

**2023-2024 EĞİTİM ÖĞRETİM YILI**  
**İLKOKULU ORYANTASYON PROGRAMI**

SAATLER	Pazartesi	Salı	Çarşamba	Perşembe	Cuma
10.00-10.40	Sıralara Oturtma	Resim Yaptırma	Düzensiz Çizgi	Düzensiz Çizgi	Düzensiz Çizgi
10.50-11.30	Tanışma Oyunu	Masal Dinletme	Bahçe Yarışmaları	Şarkı Söyletme	Oyun Hamuru
11.40-12.20	Okulun Gezilmesi	Gizli Resim Bulmaca	Fark Bulmaca	Labirent Bulmaca	Mandala

**PAZARTESİ**

- Ders: Kura çekilerek öğrencilerin sıralara oturtulması. Öğrencilere hediyelerinin verilmesi. Sınıf eşyalarının tanıtılması.
- Ders: Bahçeye çıkıp tanışma oyunu oynatılması. Tanışma Oyunu: Öğrenciler halka oluşturur. Öğretmen eline küçük bir top alır ve örnek olarak kendini tanıtır. Topu bir öğrenciye atar ve öğrenci de kendini tanıtır. Bu şekilde bütün öğrenciler kendini tanıtmış olur.
- Ders: Okulun bölümlerinin gezilmesi.

**SALI**

- Ders: Aile resmi çizdirilmesi.
- Ders: Masal dinletilip, masalla ilgili soruların sorularak öğrencilerin dinleme durumlarının gözlemlenmesi.
- Ders: Gizli resim bulmaca etkinliği. (RESİM 1) Örnek resmi aşağıda görebilirsiniz.

**ÇARŞAMBA**

- Ders: Düzensiz çizgi çalışması
- Ders: Bahçeye çıkarılıp yarışmalar yaptırılması  
<http://www.ilkokuldokumanlari.com/makaleler/228-cocuk-yarismalari>
- Ders: Fark bulmaca etkinliği. (RESİM 2) Örnek resmi aşağıda görebilirsiniz.

**PERŞEMBE**

- Ders: Düzensiz çizgi çalışması
- Ders: Bilinen bir çocuk şarkısı söylenilip, resminin yaptırılması.
- Ders: Labirent bulmaca etkinliği. (RESİM 3) Örnek resmi aşağıda görebilirsiniz.

## CUMA

1. Ders: Dzensiz çizgi çalışması
2. Ders: Oyun hamuru etkinliđi
3. Ders: Mandala boyama etkinliđi ve panoya asılması (RESİM 4-5-6) Örnek resmi ařađıda görebilirsiniz.

## ALTERNATİF ETKİNLİKLER

1. Ders: Önceden hazırlanılan bilmecelerden öğrencilere sorulması ve küçük ödüller verilmesi.
2. Ders: Öğrencilerin okula oyuncak getirip, oyuncaklarını tanıtmaları.
3. Ders: Kolay yöntemlerle hayvan çizimi çalışması yapılması.
4. Ders: Tekerleme söyleme çalışması. (RESİM 7-8-9) Örnek resmi ařađıda görebilirsiniz.


1. Sınıf Zümresi

RESİM: 1

Aşağıda verilen nesnelere resim de bulup **boyayınız.**





1. Sınıf



**NOT :** Nesnelerin boyutları farklı olabilir fakat birbirine çok yakındır.

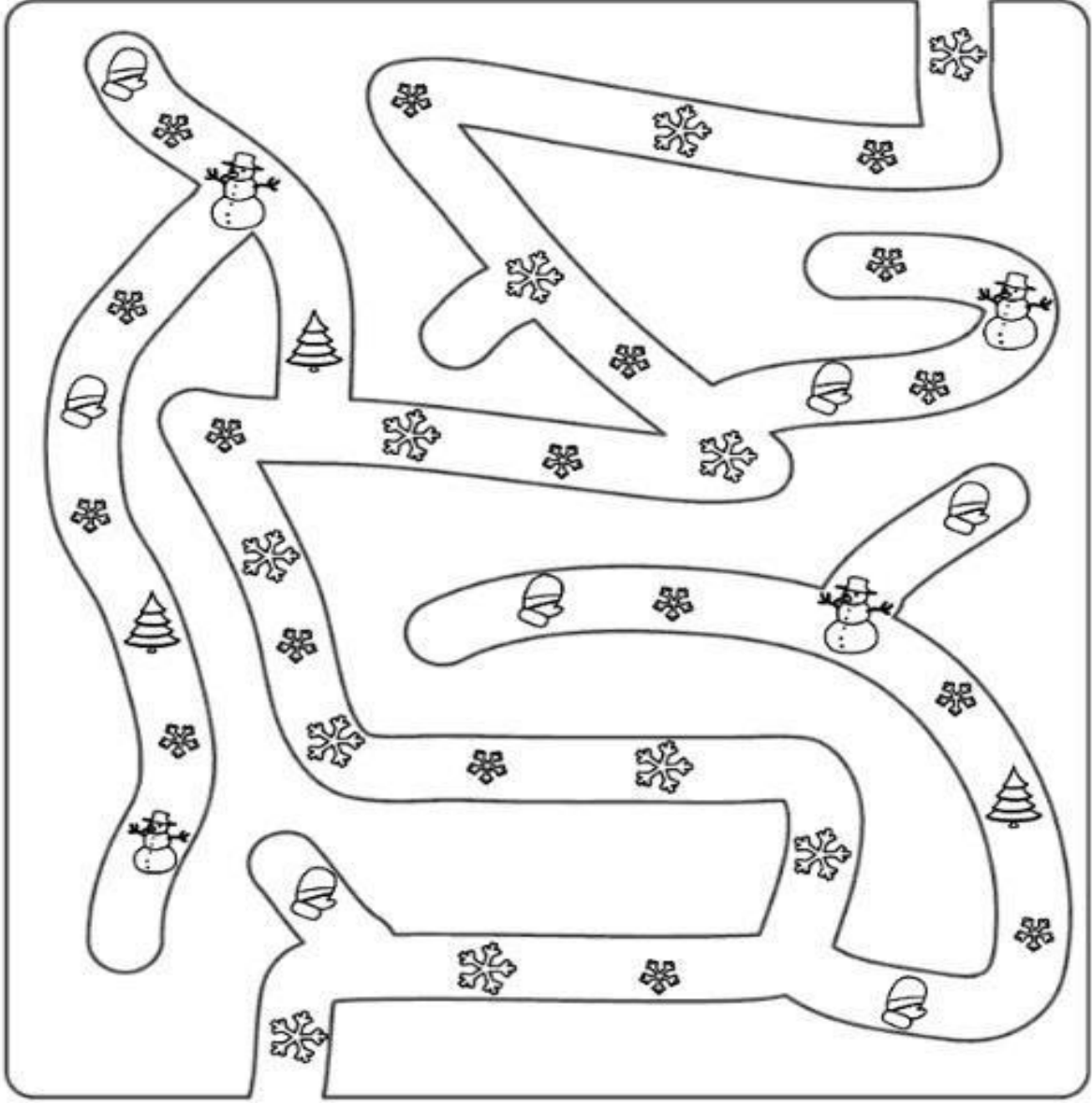
RESİM: 2



1. Sınıf


RESİM: 3

KARTANELERİNİ TOPLAYARAK KARŞI TARAFTA  
GEÇERMİSİN




ÇIKIŞ


RESİM: 4



RESİM: 5



RESİM: 6





Tekerlemeler

## TOP

Bir, iki, üç  
Sana verdim bir elma  
Adını koydum Fatma  
Hop hop  
Altın top  
Bundan başka  
Oyun yok.

## YAĞMUR

Yağ yağ yağmur,  
Teknede hamur,  
Bahçede çamur,  
Ver Allah'ım ver,  
Sicim gibi yağmur



(12)

## TOSBİK TOSBAĞA

Yaramaz Tosbik Tosbağa  
Önce girdi bizim bağa,  
Sonra gitti şu dağa,  
Hiç dayanamaz soğuğa.

Hım hım ederek gider,  
Şen şarkılar söyler.


Bir de bakarsın ters döner,  
Tosbik Tosbağa çok güler.

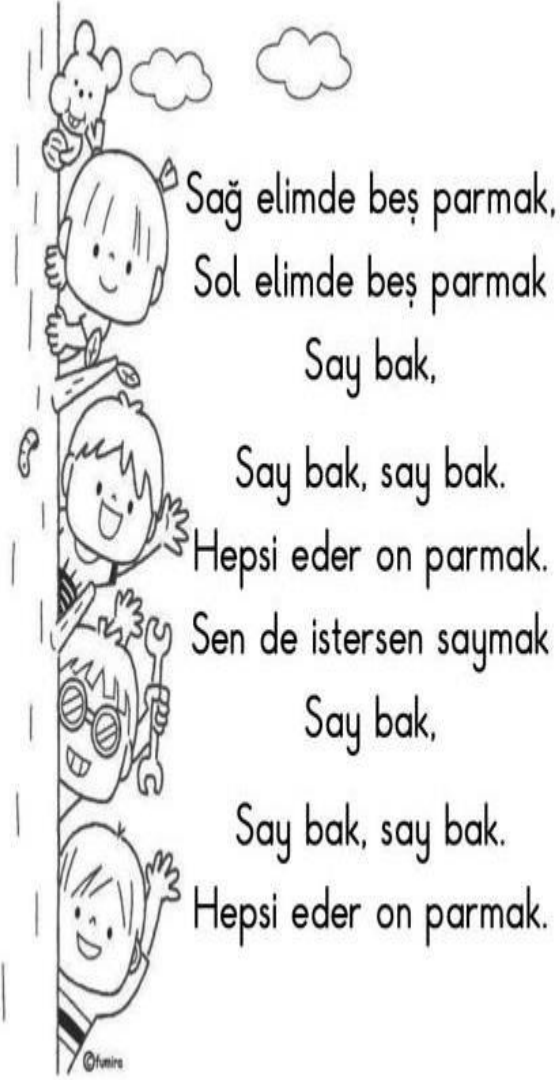
(Ayşe GÜRZ)

A.

Hah ha  
ha ha

Ayşe GÜRZ





Elim belim,  
Şemsiye telim,  
Horoz öttü,  
Tavuk gitti,  
Bülbül kızına,  
Selam etti,  
Aradan önce sen çık...

