

Memleketi! asil işığı boğacak olan sizsiniz. Kendinizin ne kadar önemli, değerli olduğunuzu düşünerek ona göre çalışınız.

Küçük hanımlar, küçük beyler! Sizler hepiniz geleceğin bir gülü,



2025

1) Bu kağıdı masa takvimi haline getir ve siyah çizgiler hizasından katla.

2) Şu an içinde yazıların olduğu dikdörtgeni kes ve çıkart.

3) Mevsimlerin olduğu küpü etrafından kes, uhu ile kulakları yapıştırarak küpü oluştur.

4) Küpün sağ ve solunda yer alan sayıların ortasındaki siyah daireleri

falçata veya iğne ile del, çöp şişi geçir.

5) Küpü, mevsim resimleri aylara doğru düz gelecek şekilde konumlandır ve çöp şişi üstteki çizginin katlı yerine denk gelecek şekilde uhuyla yapıştır.

6) Son olarak bu takvimin alt kulakçığını masa takvimi üçgenini oluşturacak şekilde yapıştır.



Türk milletinin geleceği, bugünkü çocuklarının doğru görüşü ve yorulmak bilmeyen çalışma azmi ile büyük ve parlak olacaktır.

PZT	SAL	ÇAR	PER	CUM	CMT	PZR
1	2	3	4	5	6	7
8	9	10	11	12	13	14
15	16	17	18	19	20	21
22	23	24	25	26	27	28
29	30	31				

PZT	SAL	ÇAR	PER	CUM	CMT	PZR
1	2					
3	4	5	6	7	8	9
10	11	12	13	14	15	16
17	18	19	20	21	22	23
24	25	26	27	28	29	30

PZT	SAL	ÇAR	PER	CUM	CMT	PZR
1	2	3	4	5	6	7
8	9	10	11	12	13	14
15	16	17	18	19	20	21
22	23	24	25	26	27	28
29	30	31				

PZT	SAL	ÇAR	PER	CUM	CMT	PZR
1	2	3	4	5	6	7
8	9	10	11	12	13	14
15	16	17	18	19	20	21
22	23	24	25	26	27	28
29	30					

PZT	SAL	ÇAR	PER	CUM	CMT	PZR
1	2	3				
4	5	6	7	8	9	10
11	12	13	14	15	16	17
18	19	20	21	22	23	24
25	26	27	28	29	30	31

PZT	SAL	ÇAR	PER	CUM	CMT	PZR
1	2	3	4	5	6	7
8	9	10	11	12	13	14
15	16	17	18	19	20	21
22	23	24	25	26	27	28
29	30	31				

PZT	SAL	ÇAR	PER	CUM	CMT	PZR
1	2	3	4	5	6	7
8	9	10	11	12	13	14
15	16	17	18	19	20	21
22	23	24	25	26	27	28
29	30					




























PZT	SAL	ÇAR	PER	CUM	CMT	PZR
1	2	3	4			
5	6	7	8	9	10	11
12	13	14	15	16	17	18
19	20	21	22	23	24	25
26	27	28	29	30	31	

PZT	SAL	ÇAR	PER	CUM	CMT	PZR
1	2	3	4	5	6	7
8	9	10	11	12	13	14
15	16	17	18	19	20	21
22	23	24	25	26	27	28
29	30					

PZT	SAL	ÇAR	PER	CUM	CMT	PZR
1	2	3	4	5	6	7
8	9	10	11	12	13	14
15	16	17	18	19	20	21
22	23	24	25	26	27	28
29	30					

PZT	SAL	ÇAR	PER	CUM	CMT	PZR
1	2	3	4	5	6	7
8	9	10	11	12	13	14
15	16	17	18	19	20	21
22	23	24	25	26	27	28
29	30					


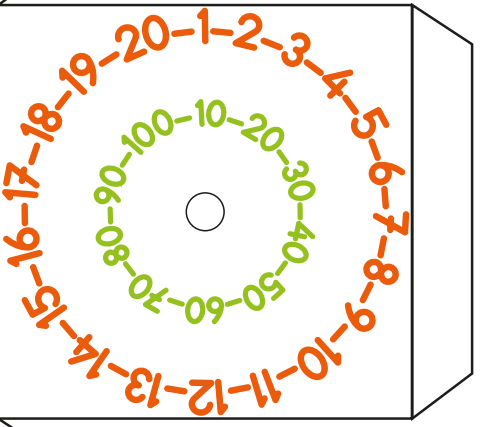
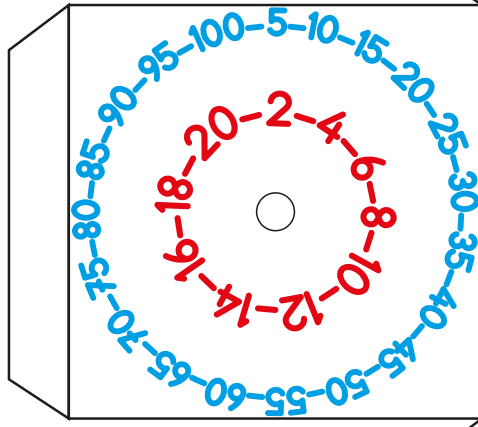

PZT	SAL	ÇAR	PER	CUM	CMT	PZR
1	2	3	4	5	6	7
8	9	10	11	12	13	14
15	16	17	18	19	20	21
22	23	24	25	26	27	28
29	30	31				

A 	B 	C 	Ç 	D 	E 
F 	G 	Ğ 	H 	I 	İ 
J 	K 	L 	M 	N 	O 
Ö 	P 	R 	S 	Ş 	T 
U 	Ü 	V 	Y 	Z 	

1. SINIFLAR MASA TAKVİMİNİN TASARIMI

Giray KARAGÜN

TARAFINDAN YAPILMIŞ VE HAZIRLANMIŞTIR.



Küpün üzerinde yer alan bu mevsim görsellerinin yerine kendi öğrencilerinizin veya sınıfınızın fotoğraflarını renkli çıktı alıp yapıştırabilirsiniz. Fotoğrafların ölçüsü 54x54 mm boyutlarında olmalıdır.

