


ADI;
SOYADI;
SINIFI; 1/... NO; ...


İLK OKUMA YAZMA ÖĞRETİMİ

İ SESİ
ÇALIŞMALARI
NURHAN ÜZÜM


Adında l sesinin geçtiği varlıkların görsellerini boyatınız.



Adında l sesinin geçtiği 2 varlık buldurarak aşağıya görsellerini çizdiriniz.



Karakterin ağız hareketlerine baktırarak hangisinin l sesini çıkardığını buldurup yuvarlağını işaretletiniz.



Öğretmen Görüşü;





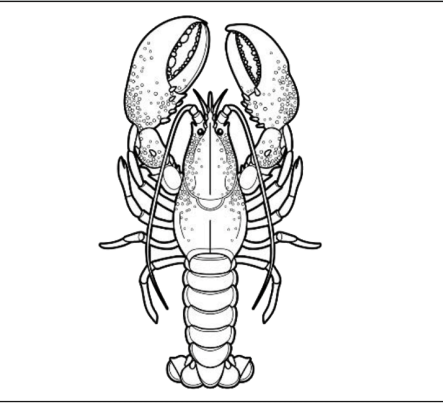
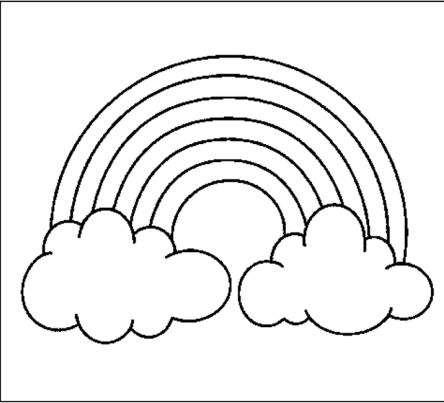

ADI;
SOYADI;
SINIFI; 1/... NO; ...

İLK OKUMA YAZMA ÖĞRETİMİ

İ SESİ
ÇALIŞMALARI
NURHAN UZUN

Aşağıdaki görsellerin adında "İ" harfi başta ise birinci, ortada ise ikinci, sonda ise üçüncü kutuyu işaretletiniz.

1'den fazla İ var ise uygun kutucukları işaretletiniz. Çalışma bitiminde görselleri boyatabilirsiniz.


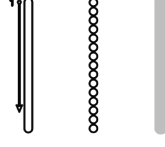



Öğretmen Görüşü;

ADI;
SOYADI;
SINIFI; 1/... NO; ...

İLK OKUMA YAZMA ÖĞRETİMİ

İ SESİ
ÇALIŞMALARI
NURHAN ÜZÜ



Üzerinden geçmelerini sağlayınız.

Handwriting practice line with a dashed midline and a solid top and bottom line.

Handwriting practice line with a dashed midline and a solid top and bottom line.

Handwriting practice line with a dashed midline and a solid top and bottom line.

Handwriting practice line with a dashed midline and a solid top and bottom line.

Handwriting practice line with a dashed midline and a solid top and bottom line.



Handwriting practice line with a dashed midline and a solid top and bottom line.

Handwriting practice line with a dashed midline and a solid top and bottom line.

Handwriting practice line with a dashed midline and a solid top and bottom line.

Handwriting practice line with a dashed midline and a solid top and bottom line.

Handwriting practice line with a dashed midline and a solid top and bottom line.


Öğretmen Görüşü;

ADI;
SOYADI;
SINIFI; 1/... NO; ...

İLK OKUMA YAZMA ÖĞRETİMİ

İ SESİ
ÇALIŞMALARI
NURHAN ÜZÜ

İ - ı harflerinin yazılı olduğu yumurtaları buldurup farklı renklerde boyatınız.



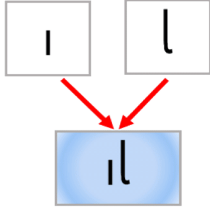
Öğretmen Görüşü;

ADI;
SOYADI;
SINIFI; 1/... NO; ...

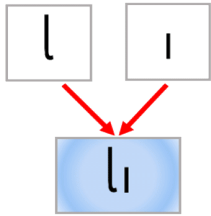
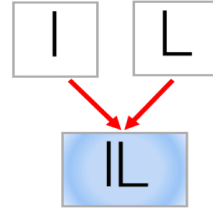
İLK OKUMA YAZMA ÖĞRETİMİ

İ SESİ
ÇALIŞMALARI
NURHAN ÜZÜ

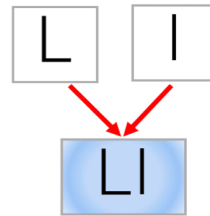
Öğrenilen hece / kelimenin üzerinden geçerek yazmalarını ve yanlarındaki boş yerlere devam etmelerini sağlayınız. Her yazısında **sesli** okutunuz.



il



lı



Öğretmen Görüşü;

ADI;
SOYADI;
SINIFI; 1/... NO; ...

İLK OKUMA YAZMA ÖĞRETİMİ

İ SESİ
ÇALIŞMALARI
NURHAN UZUN

Öğrenilen hece / kelimenin üzerinden geçerek yazmalarını ve yanlarındaki boş yerlere devam etmelerini sağlayınız. Her yazışında **sesli** okutunuz.

ı k
ik

ik

I K
IK

ik ik ik

IK IK IK

ik ik

IK IK

ik

IK

k ı
kı

kı

K I
KI

kı kı kı

KI KI KI

kı kı

KI KI

kı

KI

Öğretmen Görüşü;

ADI;
SOYADI;
SINIFI; 1/... NO; ...

İLK OKUMA YAZMA ÖĞRETİMİ

İ SESİ
ÇALIŞMALARI
NURHAN UZUN

Öğrenilen hece / kelimenin üzerinden geçerek yazmalarını ve yanlarındaki boş yerlere devam etmelerini sağlayınız. Her yazışında **sesli** okutunuz.

i n
in

in

I N
IN

in in in

IN IN IN

in in

IN IN

in

IN

n i
ni

ni

N I
NI

ni ni ni

NI NI NI

ni ni

NI NI

ni

NI

Öğretmen Görüşü;

ADI;
SOYADI;
SINIFI; 1/... NO; ...

İLK OKUMA YAZMA ÖĞRETİMİ

İ SESİ
ÇALIŞMALARI
NURHAN ÜZÜ

Öğrenilen hece / kelimenin üzerinden geçerek yazmalarını ve yanlarındaki boş yerlere devam etmelerini sağlayınız. Her yazışında **sesli** okutunuz.

I m
im

im

I M
IM

im im im

IM IM IM

im im

IM IM

im

IM

m i
mi

mi

M I
MI

mi mi mi

MI MI MI

mi mi

MI MI

mi

MI

Öğretmen Görüşü;

ADI;
SOYADI;
SINIFI; 1/... NO; ...

İLK OKUMA YAZMA ÖĞRETİMİ

İ SESİ
ÇALIŞMALARI
NURHAN ÜZÜ

Öğrenilen hece / kelimenin üzerinden geçerek yazmalarını ve yanlarındaki boş yerlere devam etmelerini sağlayınız. Her yazısında **sesli** okutunuz.

i t
it

it

I T
IT

it it it

IT IT IT

it it

IT IT

it

IT

t i
tı

tı

T I
TI

tı tı tı

TI TI TI

tı tı

TI TI

tı

TI

Öğretmen Görüşü;

ADI;
SOYADI;
SINIFI; 1/... NO; ...

İLK OKUMA YAZMA ÖĞRETİMİ

İ SESİ
ÇALIŞMALARI
NURHAN ÜZÜ

Öğrenilen hece / kelimenin üzerinden geçerek yazmalarını ve yanlarındaki boş yerlere devam etmelerini sağlayınız. Her yazıda **sesli** okutunuz.

ı y
ıy

ıy

İ Y
İY

ıy ıy ıy

İY İY İY

ıy ıy

İY İY

ıy

İY

y ı
yı

yı

Y İ
Yİ

yı yı yı

Yİ Yİ Yİ

yı yı

Yİ Yİ

yı

Yİ

Öğretmen Görüşü;

ADI;
SOYADI;
SINIFI; 1/... NO; ...

İLK OKUMA YAZMA ÖĞRETİMİ

İ SESİ
ÇALIŞMALARI
NURHAN ÜZÜ

Öğrenilen hece / kelimenin üzerinden geçerek yazmalarını ve yanlarındaki boş yerlere devam etmelerini sağlayınız. Her yazışında **sesli** okutunuz.

ı r
ır

ır

İ R
İR

ır ır ır

İR İR İR

ır ır

İR İR

ır

İR

r İ
rı

rı

R İ
Rİ

rı rı rı

Rİ Rİ Rİ

rı rı

Rİ Rİ

rı

Rİ

Öğretmen Görüşü;

ADI;
SOYADI;
SINIFI; 1/... NO; ...

İLK OKUMA YAZMA ÖĞRETİMİ

www.slaytyerim.com

İSİSİ
ÇALIŞMALARI

NURHAN ÜZÜ

Ses ya da hecelerin birleştirilmesiyle oluşturulan kelimeleri yazmalarını sağlayınız. Her yazışında **sesli** okutunuz.

ır k

irk irk

irk

tı r

tır tır

tır

a yı

ayı ayı

ayı

a rı

arı arı

arı

ı lık

ılık ılık

ılık

kı na

kına kına

kına

a kıl

akıl akıl

akıl

Öğretmen Görüşü;

ADI;
SOYADI;
SINIFI; 1/... NO; ...

İLK OKUMA YAZMA ÖĞRETİMİ

İ SESİ
ÇALIŞMALARI
NURHAN ÜZÜ

Ses ya da hecelerin birleştirilmesiyle oluşturulan kelimeleri yazmalarını sağlayınız. Her yazışında **sesli** okutunuz.

al tı

altı altı

altı

a lın

alın alın

alın

ya rım

yarım yarım

yarım

ır mak

irmak irmak

irmak

kı rık

kırık kırık

kırık

kıy ma

kiyım kiyım

kiyım

ta kım

takım takım

takım

Öğretmen Görüşü;

ADI;
SOYADI;
SINIFI; 1/... NO; ...

İLK OKUMA YAZMA ÖĞRETİMİ

İSİSİ
ÇALIŞMALARI
NURHAN ÜZÜM

Aynı kelimenin üstte ikinci altta birinci heceleri verilmemiştir. Kelimelerin eksik hecelerini tamamlatınız. Cümleleri yazdırıp **okutunuz**.

a ...

Koray akıllı ol, onu yeme.

... kıl

al ...

Nuray altı tane kraker ol.

... tı

ay ...

İtir'in kalemiyle Nuray'inki aynı.

... nı

kar ...

Yollar karlı, temkinti olun.

... lı

ay ...

İnmek, aynı aynı oturmayın.

... rı

ka ...

Erol, kalın kalemi kullanma.

... lın

ki ...

Okan'ın kolu kırık.

... rık

Öğretmen Görüşü;

ADI;
SOYADI;
SINIFI; 1/... NO; ...

İLK OKUMA YAZMA ÖĞRETİMİ

İ SESİ
ÇALIŞMALARI
NURHAN UZUN

Aşağıda verilen sözcükleri **okutunuz**. Örnekteki gibi hecelerine ayırıp yazmalarını sağlayınız. Tekrar **okutunuz**.

akın

a kın

anıt

artı

atki

kita

kayıt

karın

kıyak

tatlı

artık

tırnak

yanık

tırtıl

yılan

katık

yıllık

tirmik

kına

kıymık

yırtık

Öğretmen Görüşü;

ADI;
SOYADI;
SINIFI; 1/... NO; ...

İLK OKUMA YAZMA ÖĞRETİMİ

İ SESİ
ÇALIŞMALARI
NURHAN UZUN

Aşağıda verilen sözcükleri **okutunuz**. Örnekteki gibi hecelerine ayırıp yazmalarını sağlayınız. Tekrar **okutunuz**.

akıllı

a kıl lı

analık

aritma

aykırı

kıymalı

ortalık

katkılı

tırtıklı

tanıtım

yaralı

arınmak

ayrılık

ayrıntı

yanılmak

mantıklı

kıyamet

katılım

kırıntı

kulaklık

mintika

Öğretmen Görüşü;

ADI;
SOYADI;
SINIFI; 1/... NO; ...

İLK OKUMA YAZMA ÖĞRETİMİ

İ SESİ
ÇALIŞMALARI
NURHAN ÜZÜM

Önce okutunuz. Üzerinden geçmelerini sonra da aşağıdaki boşluğa yazmalarını sağlayınız. Her yazışında **yine sesli** okutunuz.

Tarik yemekten kalkma, tatlı ye.

Akin ona okul anılarını anlat.

Anil, ırmakta kayıkta ilerliyor.

Erol ayrıntılara takılma.

Aleynda, annene okulu tanıt.

Annem olaya tanıklık etti.

Kenan, kalemlerin niye kırık?

Öğretmen Görüşü;

ADI;
SOYADI;
SINIFI; 1/... NO; ...

İLK OKUMA YAZMA ÖĞRETİMİ

İ SESİ
ÇALIŞMALARI
NURHAN ÜZÜM

Önce okutunuz. Üzerinden geçmelerini sonra da aşağıdaki boşluğa yazmalarını sağlayınız. Her yazışında **yine sesli** okutunuz.

Tarik yemekten kalkma, tatlı ye.

Akan ona okul anılarını anlat.

Anıl, ırmakta kayıkta ilerliyor.

Erol ayrıntılara takılma.

Aleynda, annene okulu tanıt.

Annem olaya tanıklık etti.

Kenan, kalemlerin niye kırık?

Öğretmen Görüşü;

ADI;
SOYADI;
SINIFI; 1/... NO; ...

İLK OKUMA YAZMA ÖĞRETİMİ

İ SESİ
ÇALIŞMALARI
NURHAN ÜZÜM

Önce okutunuz. Üzerinden geçmelerini sonra da aşağıdaki boşluğa yazmalarını sağlayınız. Her yazışında **yine sesli** okutunuz.

Kanaryanın kanatları kırık.

Tarik, yarıda tırtılı elleme.

İnmakta yeterli akıntı yok.

Alanya'nın takımı iyi oynuyor.

Ömür altı tane marul alınır mı?

Anıl, yavuk ayranı tattın mı?

Akın renkli kalemleri yanda ayır.

Öğretmen Görüşü;

ADI;
SOYADI;
SINIFI; 1/... NO; ...

İLK OKUMA YAZMA ÖĞRETİMİ

İ SESİ
ÇALIŞMALARI
NURHAN ÜZÜM

Önce okutunuz. Üzerinden geçmelerini sonra da aşağıdaki boşluğa yazmalarını sağlayınız. Her yazışında **yine sesli** okutunuz.

Kanaryanın kanatları kırık.

Tarik, yarı tırtıl eleme.

İnmekte yeterli akıntı yok.

Alanya'nın takımı iyi oynuyor.

Ömür altı tane marul alınır mı?

Anıl, yalık ayranı tattın mı?

Akın renkli kalemleri yarı ayır.

Öğretmen Görüşü;

ADI;
SOYADI;
SINIFI; 1/... NO; ...

İLK OKUMA YAZMA ÖĞRETİMİ

İ SESİ
ÇALIŞMALARI
NURHAN ÜZÜM



Kelimeleri karışık olarak verilmiş cümleleri anlamlı ve kurallı cümle olacak şekilde düzelterip yazmalarını ve okumalarını sağlayınız.



yakıyor

Annem

Itir'a

kına

itele

tırmıkla

Anıl

otları

ye

kıymalı

Akın

makarna

Kırk

alalım

un

kilo

yıka

ellerini

kollarını

Ali

yırtık

Rana'nın

montu

kot

anlat

anılarını

okul

Anne,

Öğretmen Görüşü;

ADI;
SOYADI;
SINIFI; 1/... NO; ...

İLK OKUMA YAZMA ÖĞRETİMİ

İSİSİ
ÇALIŞMALARI
NURHAN ÜZÜ

Metni **bolca** okutunuz. Alttaki bölüme yazdırıp tekrar okutunuz.

ANILAR

Anne anılarını anlat.



Anlat anne anlat.

Annem okul anılarını anlattı.

Ninem köy anılarını anlattı.

Tarık tatil anılarını anlattı.

Anılar ne tatlı.



ANILAR

Öğretmen Görüşü;

ADI;
SOYADI;
SINIFI; 1/... NO; ...

İLK OKUMA YAZMA ÖĞRETİMİ

İSİSİ
ÇALIŞMALARI
NURHAN ÜZÜ

Metni bolca okutunuz. Alttaki bölüme yazdırıp tekrar okutunuz.

KINALI KOYUN

Anne, kınalı koyun tarlaya iniyor.



Akın, kınalıyı yakala.

Onu ninene ilet.

Nine kınalı koyunu kırktırma.

Onun kalın kınalı yünü mükemmel.

Kıyma ona nine, kıyma.



KINALI KOYUN

Öğretmen Görüşü;

ADI;
SOYADI;
SINIFI; 1/... NO; ...

İLK OKUMA YAZMA ÖĞRETİMİ

İSİSİ
ÇALIŞMALARI
NURHAN ÜZÜ

Metni **bolca** okutunuz. Alttaki bölüme yazdırıp tekrar okutunuz.

TIRMIK

Tarık kırık tirmikle oynama.

Kırık olmayanı al.

Tirmikle otları itele.

Tarlanın yanına itele.

Yakına iteleme, öte itele.

Anne, ninem otları yakıyor.



TIRMIK

Öğretmen Görüşü;

ADI;
SOYADI;
SINIFI; 1/... NO; ...

İLK OKUMA YAZMA ÖĞRETİMİ

İSİSİ
ÇALIŞMALARI
NURHAN ÜZÜ

Metni **bolca** okutunuz. Alttaki bölüme yazdırıp tekrar okutunuz.

TAKTI MI TAKAR

Anıl emniyet kemerlerini takın.

Taktık anne.

İyi kontrol et, takılı mı?

Takılı anne takılı.

Anıl, annen takıntılı mı?

Annem öyle, taktı mı takar.



TAKTI MI TAKAR

Öğretmen Görüşü;

ADI;
SOYADI;
SINIFI; 1/... NO; ...

İLK OKUMA YAZMA ÖĞRETİMİ

İSİSİ
ÇALIŞMALARI
NURHAN UZUN

Metni **bolca** okutunuz. Altaki bölüme yazdırıp tekrar okutunuz.

TIKLANMA REKORU

Milli takım mükemmel oynuyor.

Emre ortalıyor, Kaan atıyor.

4 atıyor, 1 atıyor ama yeniyor.

Kaleye atılanı Mert kurtarıyor.

Milli takımla millet tek yürek oluyor.

Onların oyunu tıklanma rekoru kırıyor.



TIKLANMA REKORU

Öğretmen Görüşü;

ADI;
SOYADI;
SINIFI; 1/... NO; ...

İLK OKUMA YAZMA ÖĞRETİMİ

İSİSİ
ÇALIŞMALARI
NURHAN ÜZÜ

Metni **bolca** okutunuz. Altteki bölüme yazdırıp tekrar okutunuz.

YARARLI MI?

Nine, annem marketten ne alıyor?

Yararlı ürünler alıyor.

Yararlı olmayanları almıyor.

Elma, armut, nar alıyor.

Nine, merak ettim kola yararlı mı?

Kola yararlı olur mu?



YARARLI MI?

Öğretmen Görüşü;

ADI;
SOYADI;
SINIFI; 1/... NO; ...

İLK OKUMA YAZMA ÖĞRETİMİ

İSİSİ
ÇALIŞMALARI
NURHAN ÜZÜM

Metni bolca okutunuz. Alttaki bölüme yazdırıp tekrar okutunuz.

KULAKLIK

Akın kendine yeni kulaklık al.

Kırk liralık kulaklık al.

Kullanımı kolay olanlardan al.

Kırılmayan kulaklık al.

Akın kendine yeni kulaklık aldı.

Ama yolda yürürken takmadı.



KULAKLIK

Öğretmen Görüşü;

ADI;
SOYADI;
SINIFI; 1/... NO; ...

İLK OKUMA YAZMA ÖĞRETİMİ

İSİSİ
ÇALIŞMALARI
NURHAN ÜZÜ

Metni **bolca** okutunuz. Altaki bölüme yazdırıp tekrar okutunuz.

YARALI KANARYA

Anne o öten ne?

Tarık, o öten kanarya.

Kanarya niye öyle ötüyor?

Tarık, kanarya yaralı.

Sanırım kanatları kırık.

Kanaryayı alalım, yarasını **s**aralım.



YARALI KANARYA

Öğretmen Görüşü;

ADI;
SOYADI;
SINIFI; 1/... NO; ...

İLK OKUMA YAZMA ÖĞRETİMİ

İSİSİ
ÇALIŞMALARI
NURHAN UZUN

Harfleri karışık olarak verilen sözcükleri buldurup doğrusunu yazdırınız. İlgili resimle eşleştirmelerini sağlayınız.

MIKRIT

AIY

KIRAM

YAMIK

NAKTİR



6



NILAY

YILAN

RIA

NILAT

TILA

KIYAK

Öğretmen Görüşü;

ADI;
SOYADI;
SINIFI; 1/... NO; ...

İLK OKUMA YAZMA ÖĞRETİMİ

İ SESİ
ÇALIŞMALARI
NURHAN ÜZÜ

Karaktere ait resmi, üstte verilen bitmiş haline göre tamamlatınız. Karakterin adının "Adem" olduğunu söyleyip, tekrarlatınız.

Adem sözcüğünü harflerin üzerinden geçirerek yazdırınız.

RESMİ TAMAMLAYIP BOYA



Adem

Adem



Adem

Adem




ADI;
SOYADI;
SINIFI; 1/... NO; ...

İLK OKUMA YAZMA ÖĞRETİMİ

İSİSİ
ÇALIŞMALARI
NURHAN ÜZÜ

Bulmacanın altında verilen **KARDAN ADAM** sözcüğündeki harflerin üzerinden geçirterek yazdırınız.

İki resim arasındaki 5 farkı bul



kardan adam

kardan adam

kardan adam

kardan adam

kardan adam

kardan adam

Verilmeyen sayıları bul ve yaz

