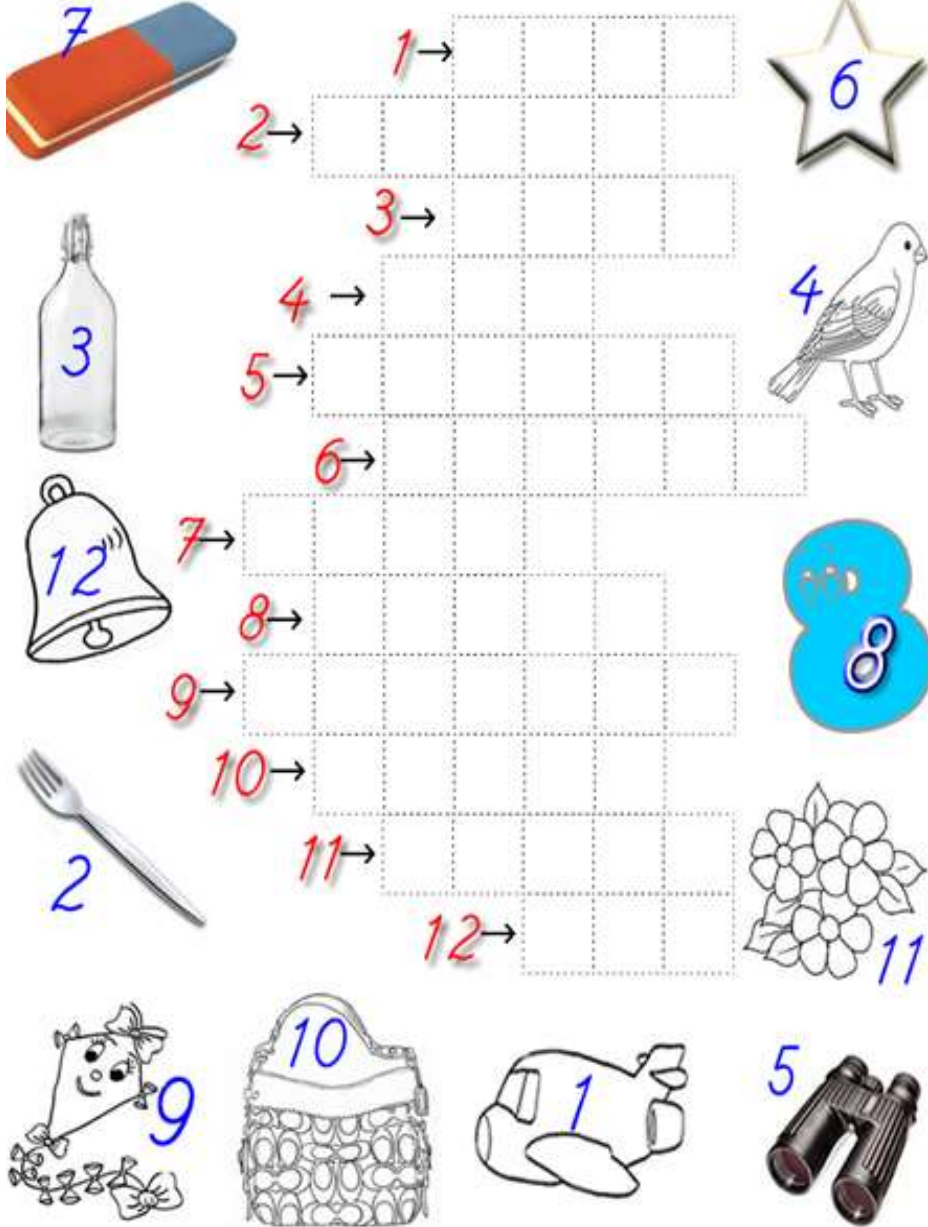


# Görsel Bulmaca



# WAVİL KİTABIMIZ

Adım, Soyadım:.....



## OKU-ANLA-BOYA

- Kardan adamın şapkası mavidir.
- Atkısının renkleri turuncu ve yeşildir.
- Burnunu havucun rengine boyamalısın.
- Düğmeleri zeytinden. Siyah boyamalısın.
- Kardan adamın eline bir süpürge çizelim.
- Gökyüzüne gülümseyen bir bulut çizelim.

## KARESEL METİNLERİ OKUYALIM

Ağladı.

Bebek ağladı.

Küçük bebek ağladı.

Kucağındaki küçük bebek ağladı.

Hande'nin kucağındaki küçük bebek ağladı.

Kucağındaki küçük bebek ağladı.

Küçük bebek ağladı.

Bebek ağladı.

Ağladı.

Yedi.

Havuç yedi.

Turuncu havuç yedi.

Tavşan turuncu havuç yedi.

Turuncu havuç yedi.

Havuç yedi.

Yedi.




Sayıları birden başlayarak sırasıyla birleştirelim,  
çıkan görseli boyayalım.





Okuyalım, defterimize bakmadan yazalım,  
boyayalım.



Bir gün Nasrettin Hoca,

Eşğine ters binmiş.

Birlikte düşüp yola,

Köy meydanına gelmiş.

Köylüler bakmışlar önce,

Şaşırılmışlar bu işe.

Nasrettin Hoca gülmüş buna,

Sirtını dönmemiş onlara.

Canavarların sayılarını bulalım, alttaki tabloda  
yazalım.

0	1	2		4	5	6		8	9
10	11		13	14	15	16	17		19
20	21	22	23		25	26	27	28	
30		32	33	34	35	36		38	39
40	41	42	43	44		46	47	48	






**Verilen sayılardan bir önce ve bir sonra gelen  
sayıları yazalım.**

..... 25 .....      ..... 30 .....      ..... 78 .....

..... 49.....      ..... 12 .....      ..... 66 .....

..... 57 .....      ..... 90 .....      ..... 34 .....

Resimlere göre cümleleri tamamlayalım.


	Ablam yeni bir ..... almış.
	.....marulu çok sever.
	Paten yapan .....çok komikti.
	Annem .....süt sağdı.
	Kayseriye 'ye ..... ile gittik.

Metni okuyalım, soruları yanıtlayalım.

SEMİH

Kardeşim Semih pek haylaz, hiç yerinde duramaz. Bir bakarsın ağaca çıkmış, bir bakarsın çukura düşmüş. Kötülük nedir bilmez. Sadece hareketli bir çocuktur.

Dün yine koşuyordu. Ayağı halıya takıldı. Pat, yere düştü. Dizi fena yaralandı. Semih çok ağladı. Annem yarasını sardı. Semih koşturamaya söz verdi.



1-Yerinde duramayan kimdir?

.....

2-Semih neden düştü?

.....

3-Semih'in neresi yaralandı?

.....

## Üç Şey Yaz Oyunu



Uçan

- 1.....
- 2.....
- 3.....

İçilen

- 1.....
- 2.....
- 3.....

Giysilerden

- 1.....
- 2.....
- 3.....

Gökyüzünde

- 1.....
- 2.....
- 3.....

Tatlı Olan

- 1.....
- 2.....
- 3.....

Ses Çıkaran

- 1.....
- 2.....
- 3.....

Aşağıdaki açıklamaları okuyarak cümlelerin numaralarını resimde doğru yerlere yazalım.



- 1- Parmak kaldıran, düz saçlı çocuk Arda'dır.
- 2- Mert gözlük takmaya başladı.
- 3- Selin saçlarını iki yandan bağlamış.
- 4- Efe'nin kıvrık saçları var.
- 5- Yağmur saçlarına toka takmamış.

Sorulara resme göre cevap verelim.

- 1- Sınıfımızda kaç kız öğrenci vardır? .....
- 2- Sınıfımızda kaç erkek öğrenci vardır? .....
- 3- Sınıfımız toplam kaç kişidir? .....



Çıkarma işlemlerini yapalım.

$12-3= \underline{\quad}$   $18-9= \underline{\quad}$

$12-9= \underline{\quad}$   $14-7= \underline{\quad}$

$11-5= \underline{\quad}$   $12-4= \underline{\quad}$

$17-8= \underline{\quad}$   $14-6= \underline{\quad}$

$13-4= \underline{\quad}$   $16-7= \underline{\quad}$

$14-5= \underline{\quad}$   $15-7= \underline{\quad}$

$11-6= \underline{\quad}$   $17-9= \underline{\quad}$

$11-2= \underline{\quad}$   $12-5= \underline{\quad}$

$16-8= \underline{\quad}$   $11-9= \underline{\quad}$

$13-5= \underline{\quad}$   $16-9= \underline{\quad}$

$13-5= \underline{\quad}$   $13-6= \underline{\quad}$

$14-6= \underline{\quad}$   $17-8= \underline{\quad}$

$13-7= \underline{\quad}$   $15-9= \underline{\quad}$

$12-8= \underline{\quad}$   $17-9= \underline{\quad}$

$14-7= \underline{\quad}$   $16-9= \underline{\quad}$

$14-5= \underline{\quad}$   $15-6= \underline{\quad}$


$18-9= \underline{\quad}$   $13-8= \underline{\quad}$

$14-8= \underline{\quad}$   $11-5= \underline{\quad}$

$13-4= \underline{\quad}$   $15-8= \underline{\quad}$

$11-9= \underline{\quad}$   $14-9= \underline{\quad}$

Atkılarıdaki modellerin devamını çizelim.  
Boyayalım.





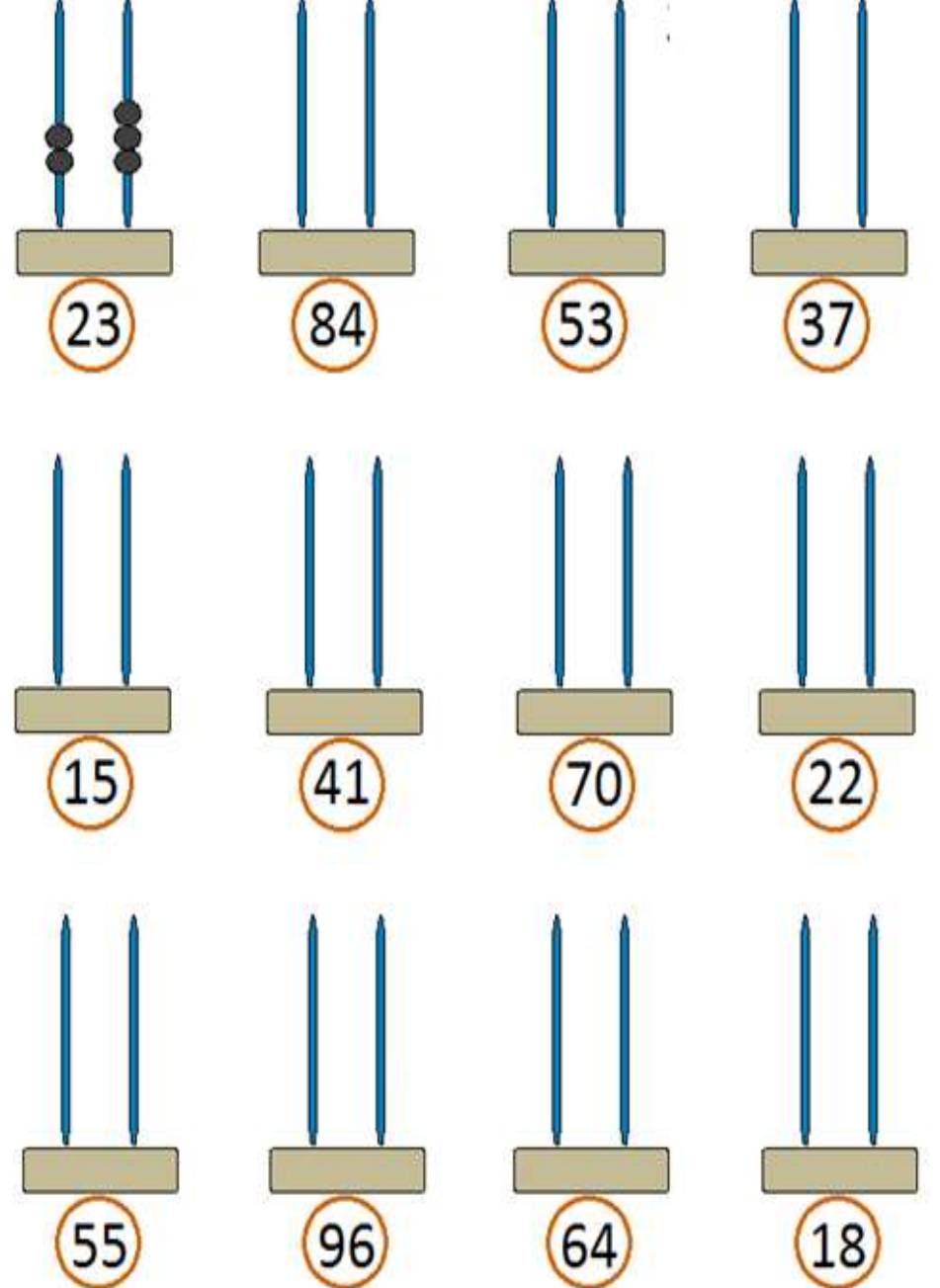
Sence alttaki resim bize neler anlatıyor? Birkaç cümle ile yazalım. Sonra resmi boyayalım.



©olorpix

Blank writing lines for the student to write their answer.

Verilen sayıya göre abaküse boncuklar çizelim.








## AŞAĞIDAKİ KUTULARI İSTENEN RENKLER İLE DOLDURALIM

- İkişer İkişer saydıklarımız KIRMIZI
- 1 yazan kutular SİYAH
- 9 yazan kutular SARI
- 7 yazan kutular KAHVERENGİ
- 3 yazan kutular KREM ya da AÇIK KAHVERENGİ ya da PEMBE

					2	4	6	8	10				
		12	14	16	18	20	2	4	6	8			
				3	1	3	3	1	1	1			
		3	3	3	1	3	3	3	1	3	1		
	3	3	3	1	3	3	3	1	1	3	1		
		1	1	1	1	3	3	3	3	1			
			3	3	3	3	3	3	3				
					7	7	7	10	7	7			
		7	7	7	12	7	7	14	7	7	7		
	7	7	7	7	16	18	20	2	7	7	7	7	
3	3	3	7	4	9	6	8	9	10	7	3	3	3
3	3	3	3	12	14	16	18	20	2	3	3	3	3
3	3	3	4	6	8	10	12	14	16	18	3	3	3
			20	2	4			6	8	10			
		7	7	7					7	7	7		
	7	7	7	7					7	7	7	7	








# İSİMLERİ BULALIM - BOYAYALIM


x	N	k	x	e	l	A	o	p	y	p	c	i	ü	z	b
f	A	l	x	f	z	T	N	A	L	A	N	i	j	N	m
t	İ	i	f	j	c	İ	ı	ğ	e	f	z	ç	M	U	e
n	L	M	j	d	h	L	u	a	u	e	A	ö	İ	M	n
ö	i	E	x	l	x	L	v	n	l	e	N	ü	N	A	ı
p	k	T	a	ş	d	A	ş	p	i	b	l	o	E	N	j
j	l	E	ö	d	ı	t	b	v	e	z	L	Ö	d	L	z
O	u	t	g	A	L	T	A	N	b	z	t	M	f	A	E
K	ç	k	g	p	E	L	A	s	M	E	L	E	K	L	M
A	t	M	U	R	A	T	K	A	M	İ	L	R	o	E	E
N	z	T	a	l	i	e	u	u	u	ö	a	v	u	f	L
c	n	E	x	Ü	j	ö	x	t	ü	e	f	r	n	f	r
u	e	K	s	M	l	R	M	A	K	v	K	E	N	A	N
ü	N	İ	L	İ	ö	n	y	L	y	z	ö	i	ş	p	ş
ü	ü	N	f	T	g	ö	y	İ	v	U	M	U	T	c	a
f	K	E	M	A	L	u	g	o	h	y	b	k	g	o	ş

ELA                      EMEL  
LALE                    NUMAN  
ALİ                      TEKİN  
KENAN                 ALTAN  
NALAN                 UMUT  
NAİL                    METE  
NİL                      ATILLA  
OKAN                   ANIL  
KAMİL                  IRMAK  
KEMAL                 ÜMİT  
MİNE                    MURAT  
MELEK                 ÖMER









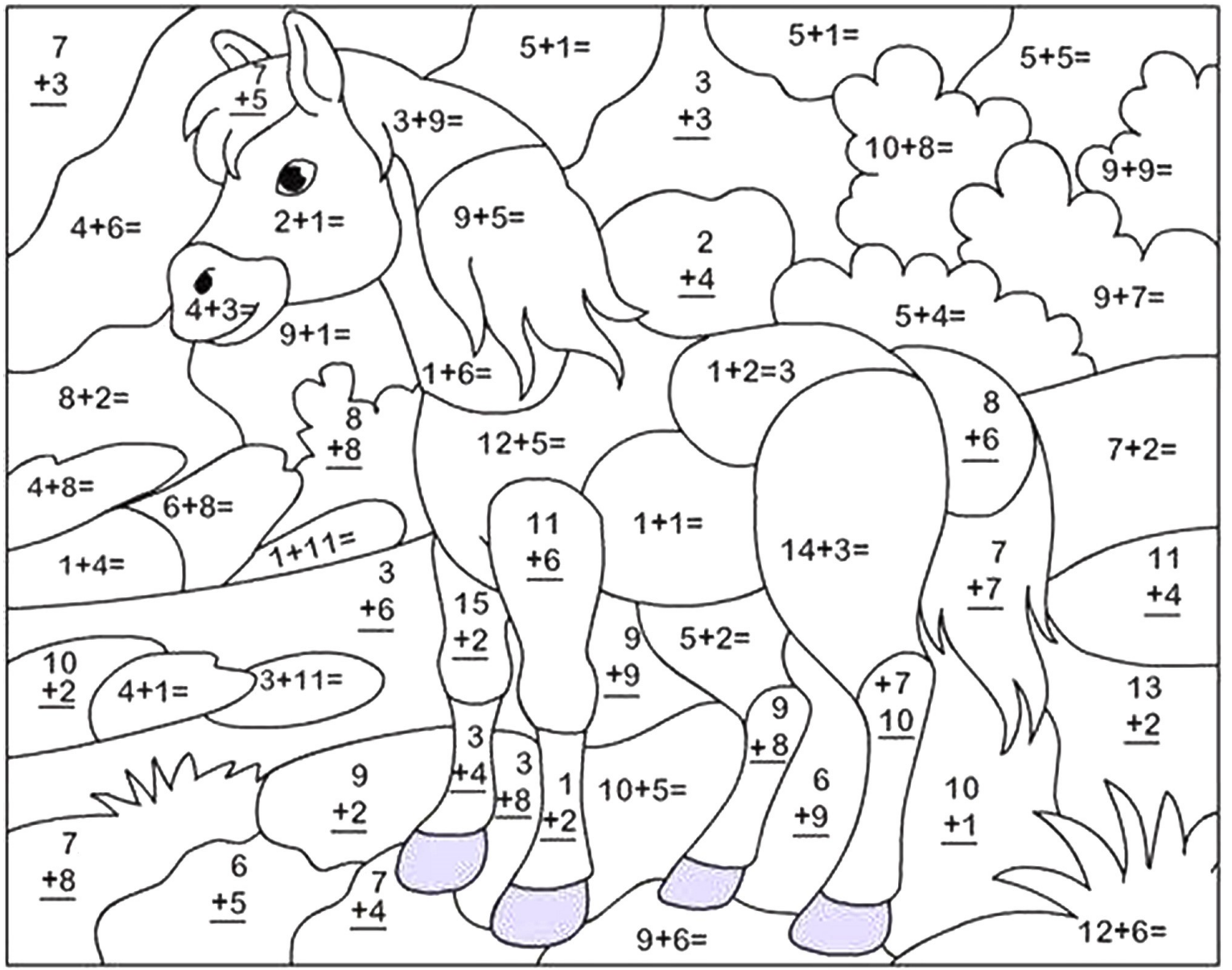
1'er Ritmik sayma - Say, çiz, boya

# BULALIM -- BOYAYALIM


b	z	z	A	r	k	a	z	r	e	l	r	z	D	u
h	u	u	T	d	i	t	a	y	m	m	k	h	İ	a
d	d	m	K	b	K	A	Y	l	K	i	z	S	L	x
S	o	v	l	T	e	m	n	j	m	s	T	E	E	K
A	i	t	r	İ	g	A	i	b	e	z	A	M	K	l
M	M	y	l	Y	z	N	s	p	v	i	R	A	a	Y
S	Ü	c	i	A	p	N	o	i	K	w	l	y	D	M
U	D	A	t	T	q	E	j	r	A	n	K	e	O	A
N	Ü	N	c	R	d	l	t	v	D	n	z	O	N	c
f	R	A	v	O	l	g	b	k	İ	L	s	S	D	i
s	m	D	g	y	m	h	i	d	R	E	j	M	U	b
i	i	O	t	x	n	h	m	x	q	Y	e	A	R	w
s	r	L	x	n	R	A	D	Y	O	L	d	N	M	r
h	r	U	e	A	L	T	l	N	l	E	f	r	A	p
c	m	K	O	Y	U	N	c	b	o	K	p	v	o	b

OSMAN  
SAMSUN  
SEMA  
DONDURMA  
LEYLEK  
ANADOLU  
DİLEK  
KADİR  
MÜDÜR

ATKI  
ALTIN  
KOYUN  
TARIK  
KAYIK  
KIYMA  
ANNE  
TİYATRO  
RADYO



- Toplamanın sonucu 9, 16, 18 ise koyu yeşil
- Toplamanın sonucu 10, 6, ise koyu mavi
- Toplamanın sonucu 12, 5, 14 ise gri
- Toplamanın sonucu 15, 11 ise mor
- Toplamanın sonucu 7, 3, 2, 17 ise kahverengi ile boyayalım.



1'er Ritmik sayma - Say, çiz, boya

SUBOKU: 1'den 4'e kadar olan sayıları, her satır ve sütunda sadece bir defa olacak şekilde yerleştiriniz.

	2	1	
1	4		3
2	3	4	

	4		2
		3	
1	2	4	3
		2	

1			
	3	4	
4	2		
3	1		4

			3
4		2	
1	4		2
3	2		

	1		
	2		
2	4	1	3
		2	4

			4
1	4		2
4			
3		4	1

1	4	3	
2			
4	1	2	3

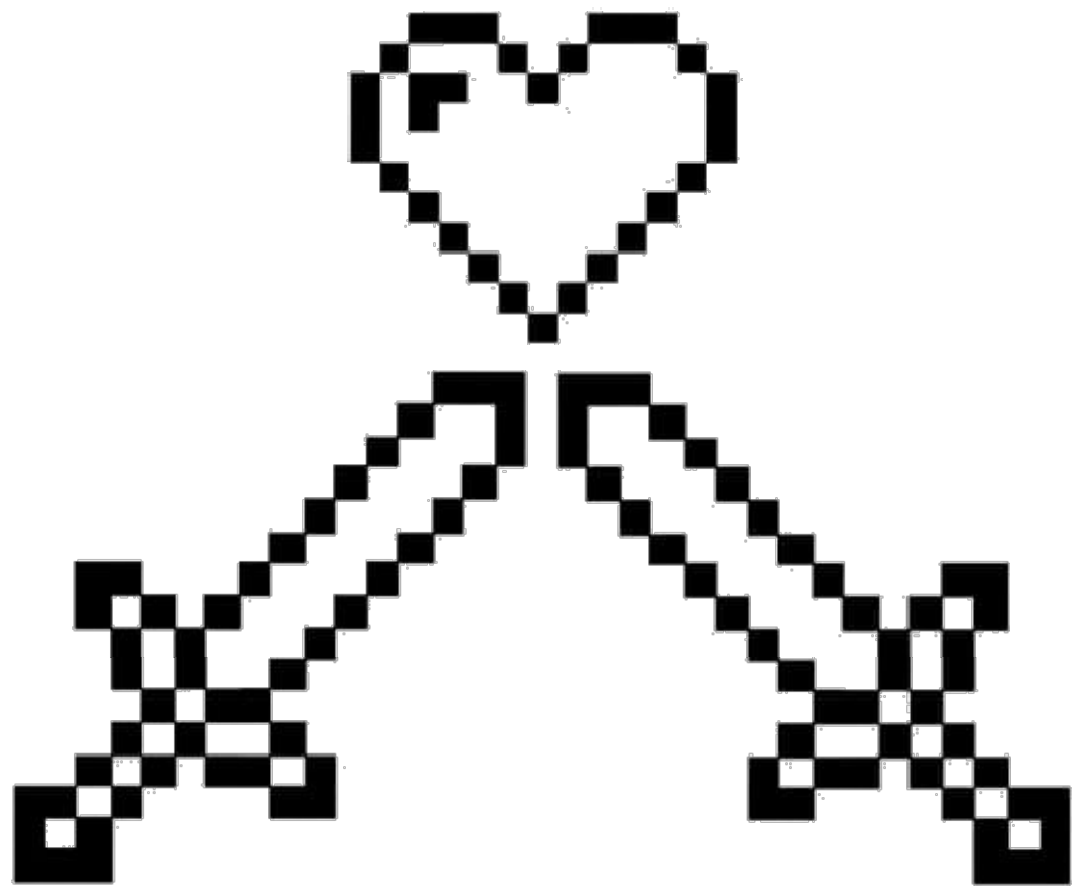
	2	3	1
		4	
	1		4
2	4		

4			2
2	3		
1		2	
	2		4


	4	2	
	3		
4	2		
3		4	2

			1
		3	2
	1	2	
4	2		3

2	1		
4	3	1	
1		4	3



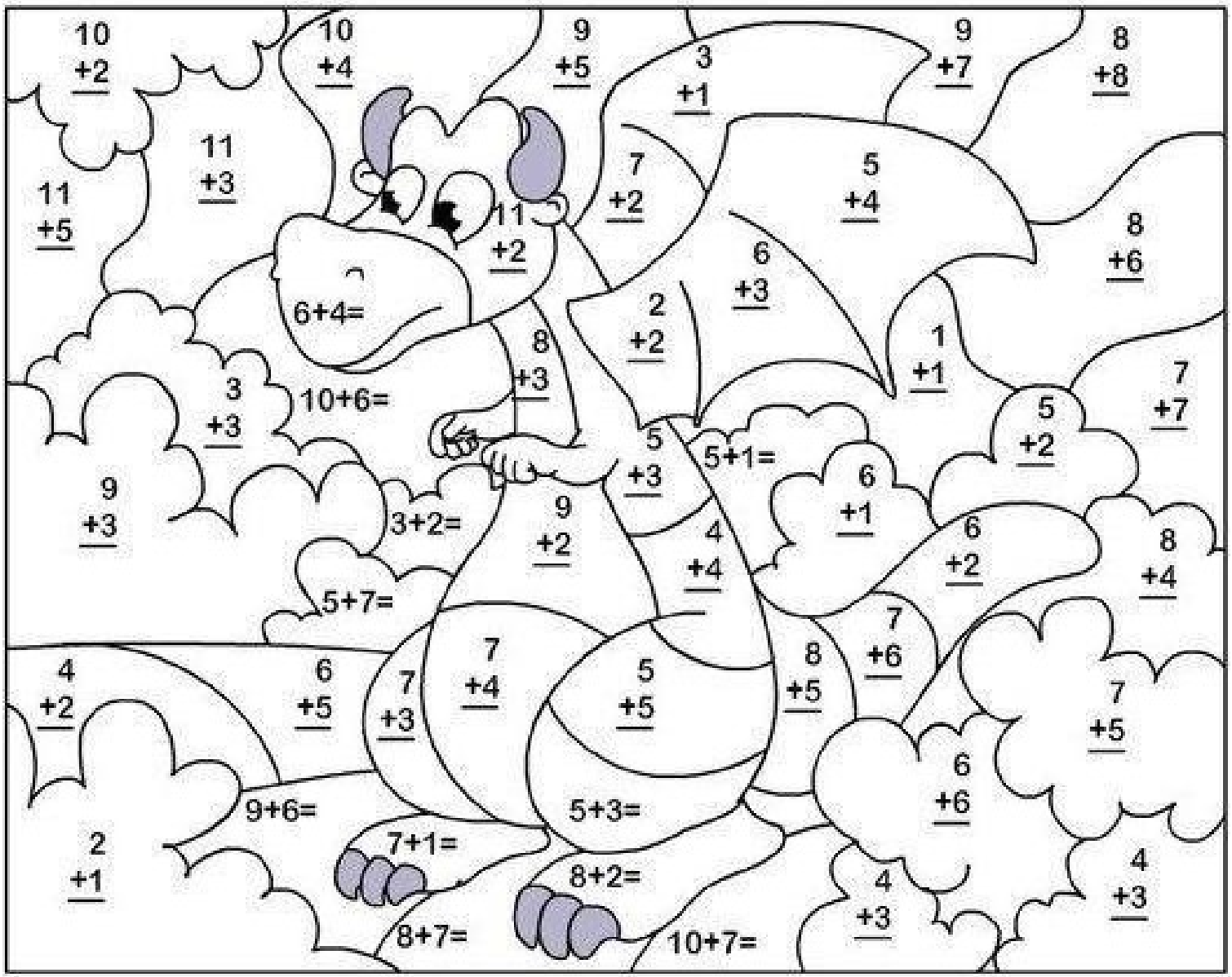
**MINECRAFT**












- Toplamanın sonucu 3, 7, 12 ise yeşil
- Toplamanın sonucu 8, 10, 13 ise pembe
- Toplamanın sonucu 4, 9 ise gri
- Toplamanın sonucu 5, 6, 11 ise sarı
- Toplamanın sonucu 2, 14, 16 ise mavi
- Toplamanın sonucu 15, 17 ise kahverengi ile boyayalım.





1'er Ritmik sayma - Say, çiz, boya



8= kahverengi

9= Turuncu

10= Pembe

11= Gri

12= Sarı


13= Mavi

14= Mor

15= Kırmızı

16= Yeşil

17= Siyah



## KOLAY

SUDOKU: 1'den 4'e kadar olan sayıları, her satır ve sütunda sadece bir defa olacak şekilde yerleştiriniz.

	2	4	
	4		3
		1	
2		3	4

		4	1
	1		
1	4	3	2
		1	

	2	3	1
2	3	1	
1			3

4	2	1	
1			2
2		3	
			4

3		4	1
	4		
		1	4
4		2	

		1	
1			2
2		4	3
	3		1

		2	
			3
1	4		2
	2	1	4

3	1		
	4		
1			4
4	2		1

	1	3	
	2	4	1
		2	3
2			

SUDOKU: 1'den 4'e kadar olan sayıları, her satır ve sütunda sadece bir defa olacak şekilde yerleştiriniz.

## ZOR

	2		
1	3		4
2	4		1


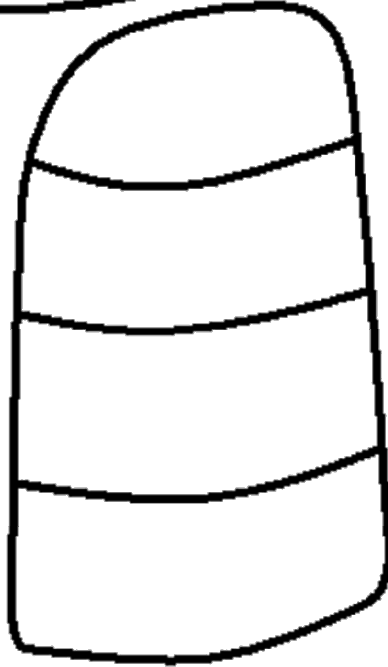
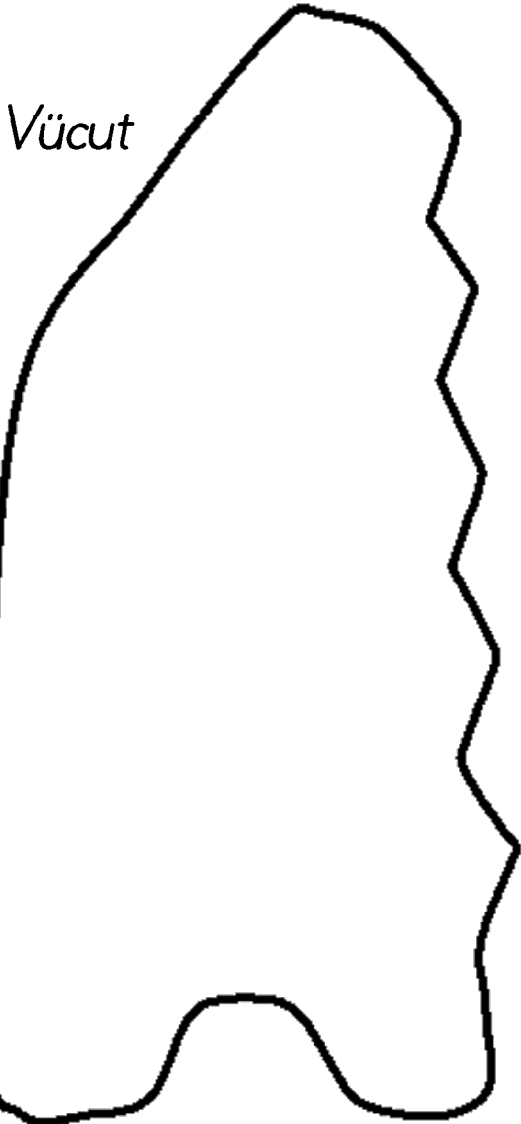

2	1	4	
1			2
3			4

3		1	
			3
1			2
2	3		


	4	2	1
			3
	3	1	2

		1	
4		2	
2	3		
	4		2

		3	4
4			2
3			1
			3



Boya, kes, yapıştır.



vücut




kafa



balık



kanatlar




ayaklar

Boya, kes, yapıştır



Bitmiş Hali





her parçayı  
ayrı renge  
boyayalım

bitmiş hali



